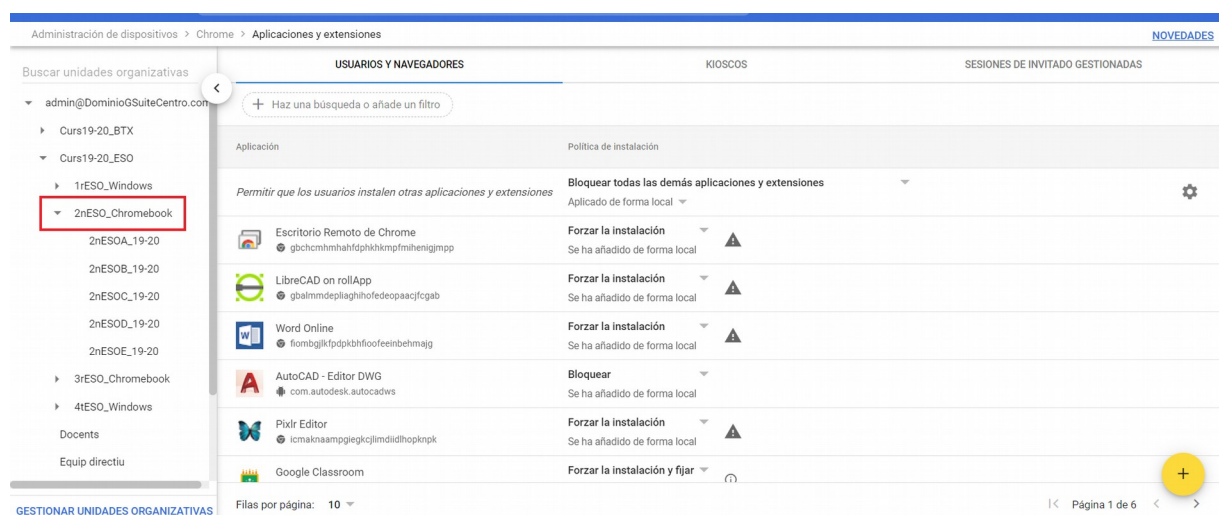


Carga de extensión IMTLazarus en G Suite y medidas de seguridad

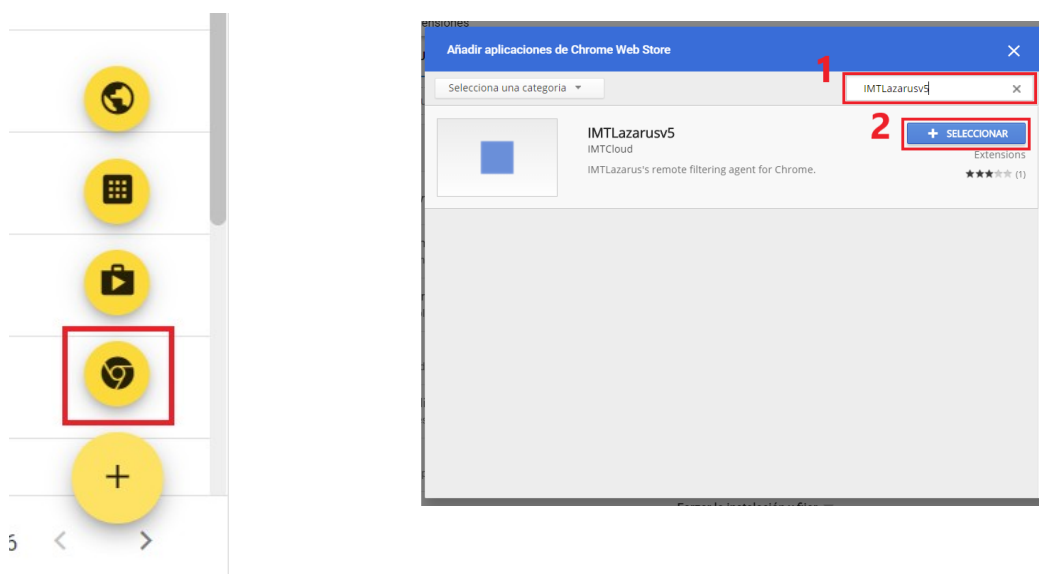
Paso 1

En administración de dispositivos, acceda a dispositivos Chrome y después al apartado Aplicaciones y extensiones.

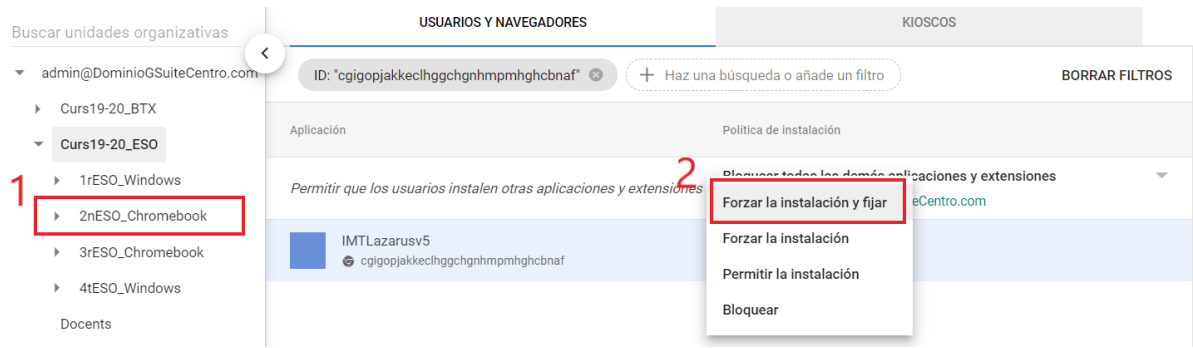


Paso 2

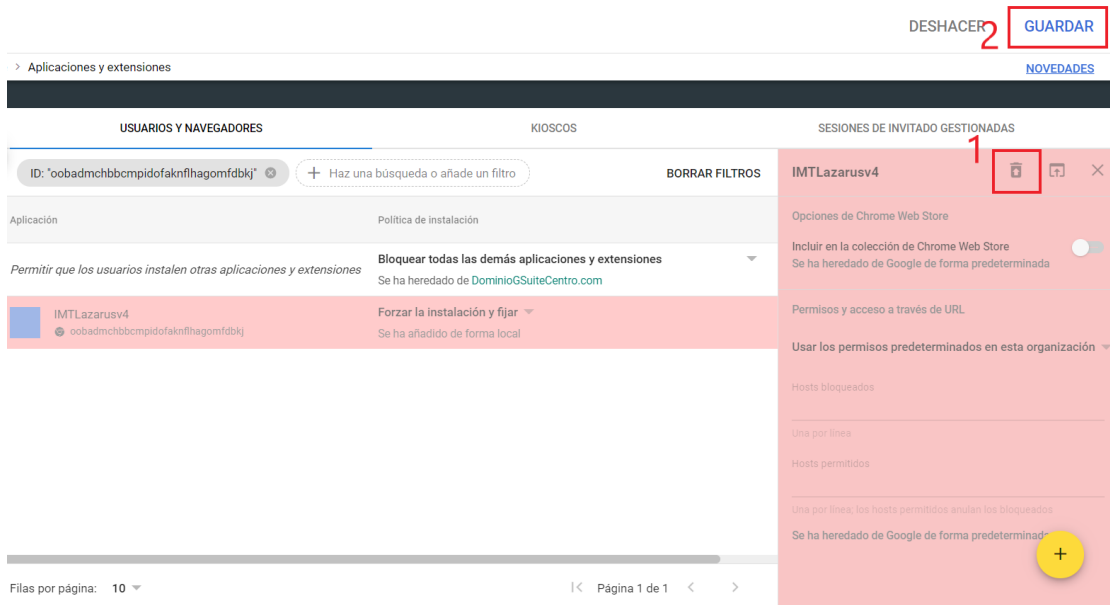
Una vez pulsado el boton +, vaya al icono indicado dentro del cuadro rojo, a continuación busque y seleccione la extensión IMTLazarusv5.



Paso 3 – Forzar la instalación y fijar IMTLazarusv5

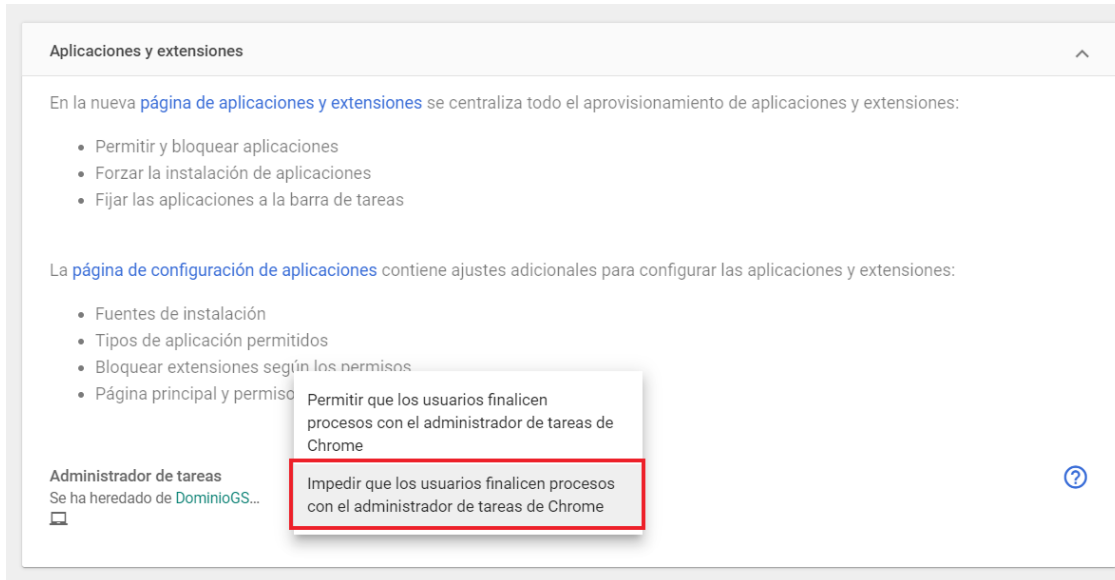


Eliminar extensión anterior IMTLazarusv4 en el caso de estar previamente instalada

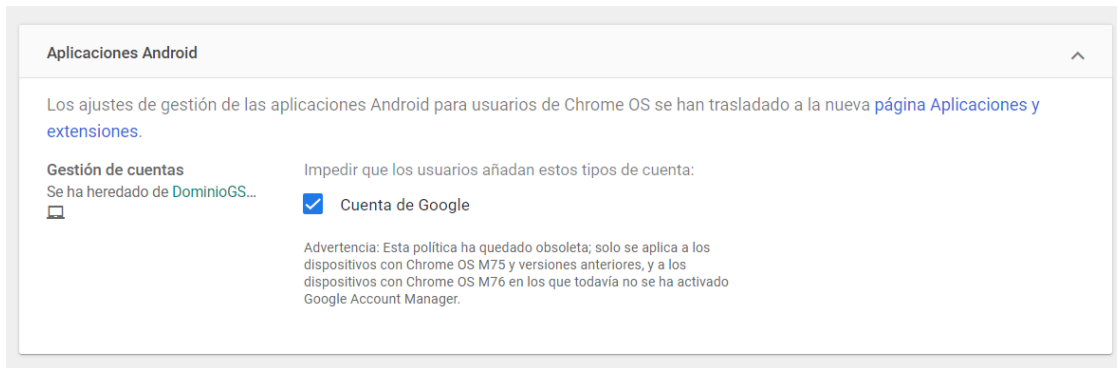


Aplique las siguientes medidas de seguridad para la extensión

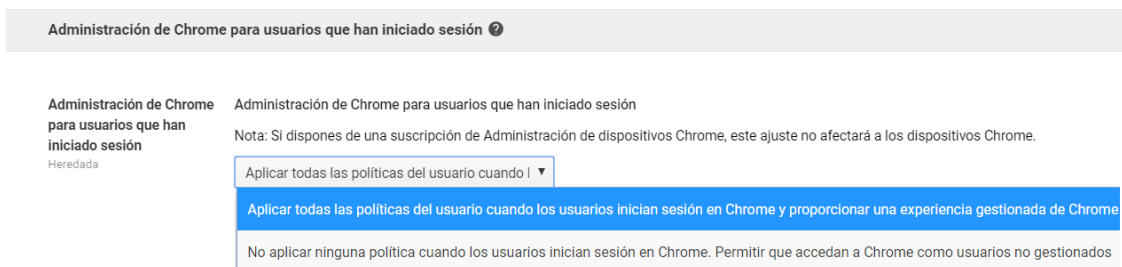
Impida que los usuarios finalicen procesos con el administrador de tareas de Chrome



Impida que los usuarios añadan cuentas google



Aplique todas la políticas del usuario cuando los usuarios inician sesión en Chrome



Si bloquea la pantalla cuando entre en suspensión, le ayudará en la actualización de la extensión en equipos que no son normalmente apagados

Seguridad ?

Configuración de inactividad
Hereditaria

Configuración de inactividad ?

Tiempo de inactividad en minutos (dejar en blanco para mantener el ajuste predeterminado del sistema)

Acción que se llevará a cabo cuando entre en estado ausente

Salir ▼

Acción que se llevará a cabo cuando se cierre la tapa

Salir ▼

Bloquear pantalla cuando entre en suspensión

Bloquear pantalla ▼


No permita que los usuarios instalen otras aplicaciones y extensiones

Administración de dispositivos > Chrome > Aplicaciones y extensiones NOVEDADES

USUARIOS Y NAVEGADORES KIOSCOS SESIONES DE INVITADO GESTIONADAS

+ Haz una búsqueda o añade un filtro

Aplicación	Política de instalación
Permitir que los usuarios instalen otras aplicaciones y extensiones	Bloquear todas las demás aplicaciones y extensiones 1 ▼
	Aplicado de forma local ▼

2 

No bloquee nunca las solicitudes web para la extensión.

Permisos y URLs
Aplicado de forma local ▼

Bloquear extensiones según los permisos

<input type="checkbox"/> Alarmas	<input type="checkbox"/> Captura de audio	<input type="checkbox"/> Proveedor de certificados
<input type="checkbox"/> Lectura del portapapeles	<input type="checkbox"/> Escritura del portapapeles	<input type="checkbox"/> Menús contextuales
<input type="checkbox"/> Captura de escritorio	<input type="checkbox"/> Escanear documentos	<input type="checkbox"/> Atributos del dispositivo de empresa
<input type="checkbox"/> API experimentales	<input type="checkbox"/> Pantalla completa en las aplicaciones	<input type="checkbox"/> Controlador del explorador de archivos
<input type="checkbox"/> Sistema de archivos	<input type="checkbox"/> Proveedor del sistema de archivos	<input type="checkbox"/> HID
<input type="checkbox"/> Anular la tecla Esc para salir del modo de pantalla completa	<input type="checkbox"/> Detectar inactividad	<input type="checkbox"/> Identity
<input type="checkbox"/> Mensajería de Google Cloud	<input type="checkbox"/> Geolocalización	<input type="checkbox"/> Galerías de elementos multimedia
<input type="checkbox"/> Mensajes nativos	<input type="checkbox"/> Autenticador de portales cautivos	<input type="checkbox"/> Energía
<input type="checkbox"/> Notificaciones	<input type="checkbox"/> Impresoras	<input type="checkbox"/> En serie
<input type="checkbox"/> Configurar proxy	<input type="checkbox"/> Claves de la plataforma	<input type="checkbox"/> Almacenamiento
<input type="checkbox"/> Sincronizar sistema de archivos	<input type="checkbox"/> Metadatos de la CPU	<input type="checkbox"/> Metadatos de la memoria
<input type="checkbox"/> Metadatos de red	<input type="checkbox"/> Mostrar metadatos	<input type="checkbox"/> Metadatos del almacenamiento
<input type="checkbox"/> Síntesis de voz	<input type="checkbox"/> Almacenamiento ilimitado	<input type="checkbox"/> USB
<input type="checkbox"/> Captura de video	<input type="checkbox"/> Proveedor de VPN	<input type="checkbox"/> Solicitudes web

Bloquear solicitudes web

No seleccionar estas opciones