



## **Guide d'installation IMTGo Android**

### **Administrateurs IMTLazarus**

C Arteagabeitia 41, Barakaldo  
48902, Vizcaya, Basque Country (Spain)

(+34) 94 437 78 01



[www.imtlazarus.com](http://www.imtlazarus.com)

## Sommaire

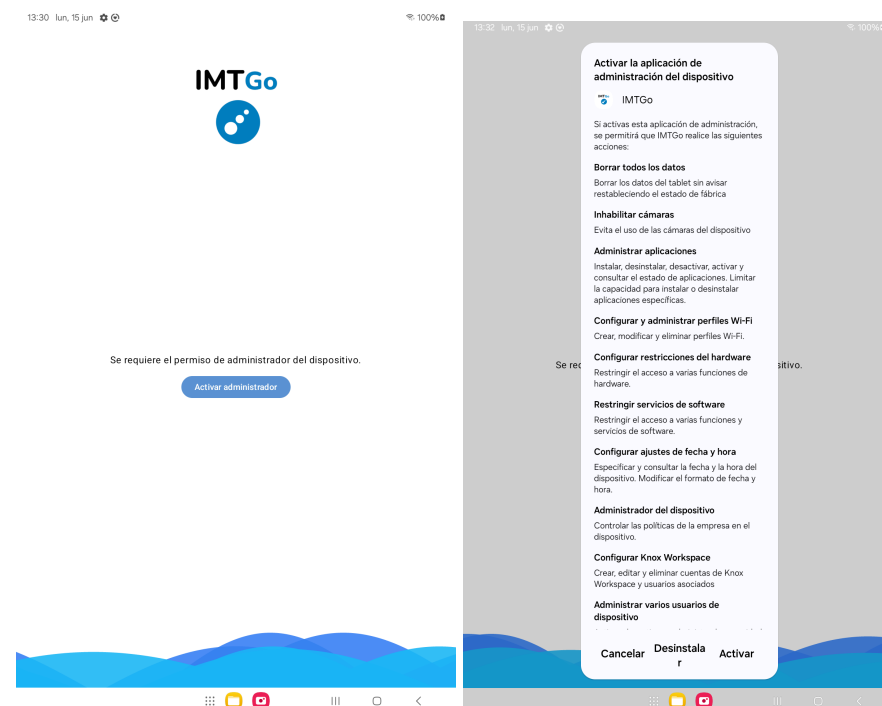
<u>Déploiement de l'application :</u>	<u>2</u>
<u>Autorisation de l'administrateur de l'appareil :</u>	<u>2</u>
<u>Validation avec Samsung KNOX (uniquement sur les appareils Samsung) :</u>	<u>3</u>
<u>Autorisation de superposition sur d'autres applications :</u>	<u>4</u>
<u>Autorisation de localisation de l'appareil :</u>	<u>5</u>
<u>Autorisation de localisation de l'appareil :</u>	<u>5</u>
<u>Autorisation des notifications :</u>	<u>7</u>
<u>Enrol:</u>	<u>8</u>
<u>Autorisation d'accessibilité :</u>	<u>9</u>

## Déploiement de l'application :

Après son installation via le Google Play Store, nous ouvrons l'application pour la première fois afin de finaliser le déploiement de l'agent / navigateur.

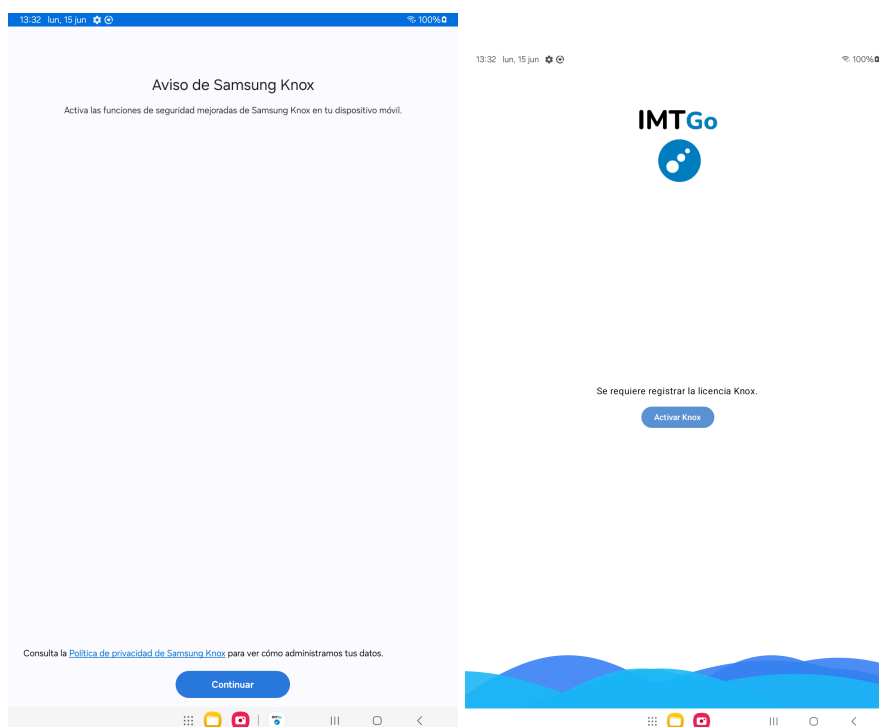
## Autorisation de l'administrateur de l'appareil

C'est l'autorisation centrale qui permet la gestion à distance de l'appareil, en s'assurant que l'application ne puisse pas être désinstallée sans autorisation et en permettant les actions sécurisées.



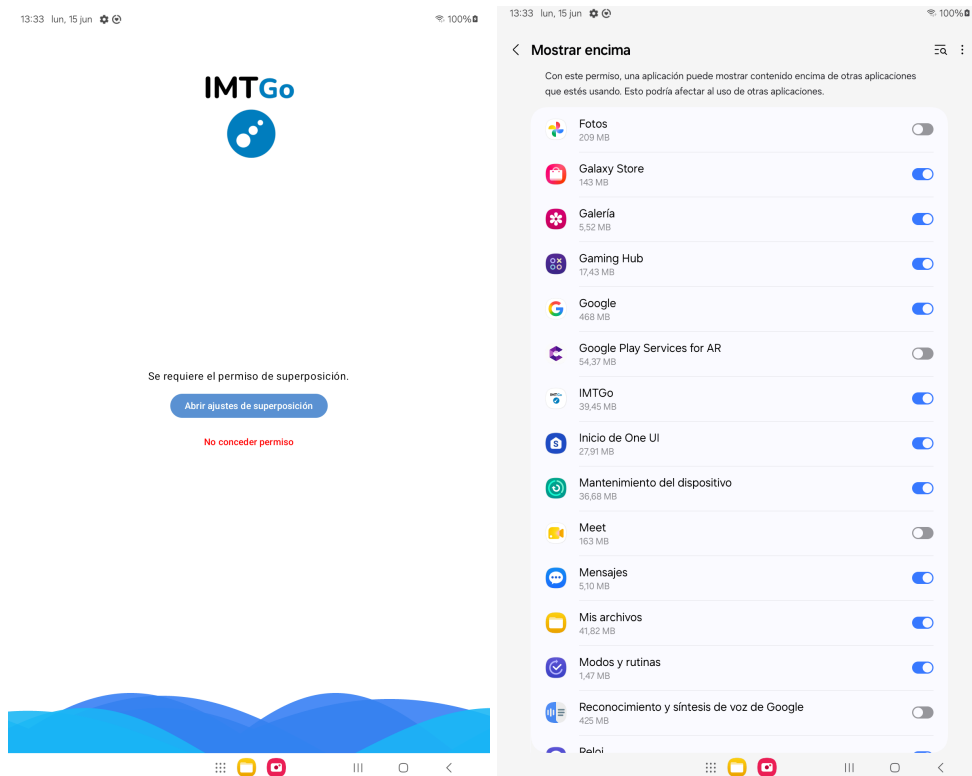
## Validation avec Samsung KNOX (uniquement sur les appareils Samsung)

Cette étape n'apparaîtra que si vous configurez un appareil Samsung. Elle active les capacités avancées de sécurité matérielle spécifiques au fabricant, essentielles pour le contrôle en classe.



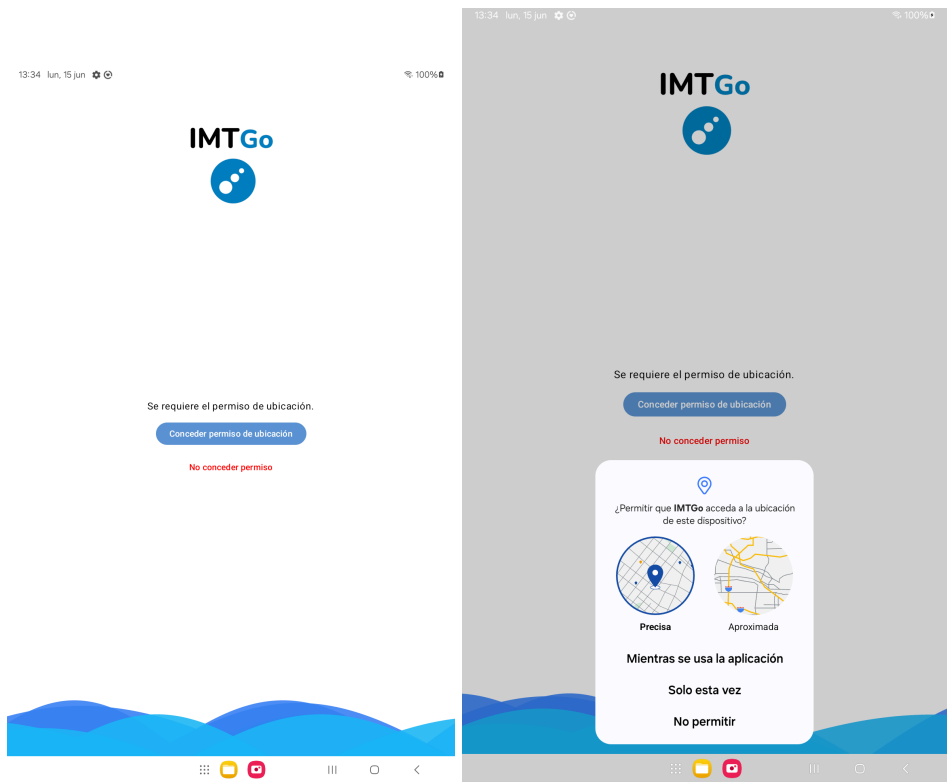
## Autorisation de superposition sur d'autres applications

Bien qu'elle soit facultative, il est fortement recommandé de l'activer. Elle permet à l'application d'afficher des alertes critiques à l'écran et de bloquer l'utilisation de l'appareil si une infraction de sécurité est détectée.



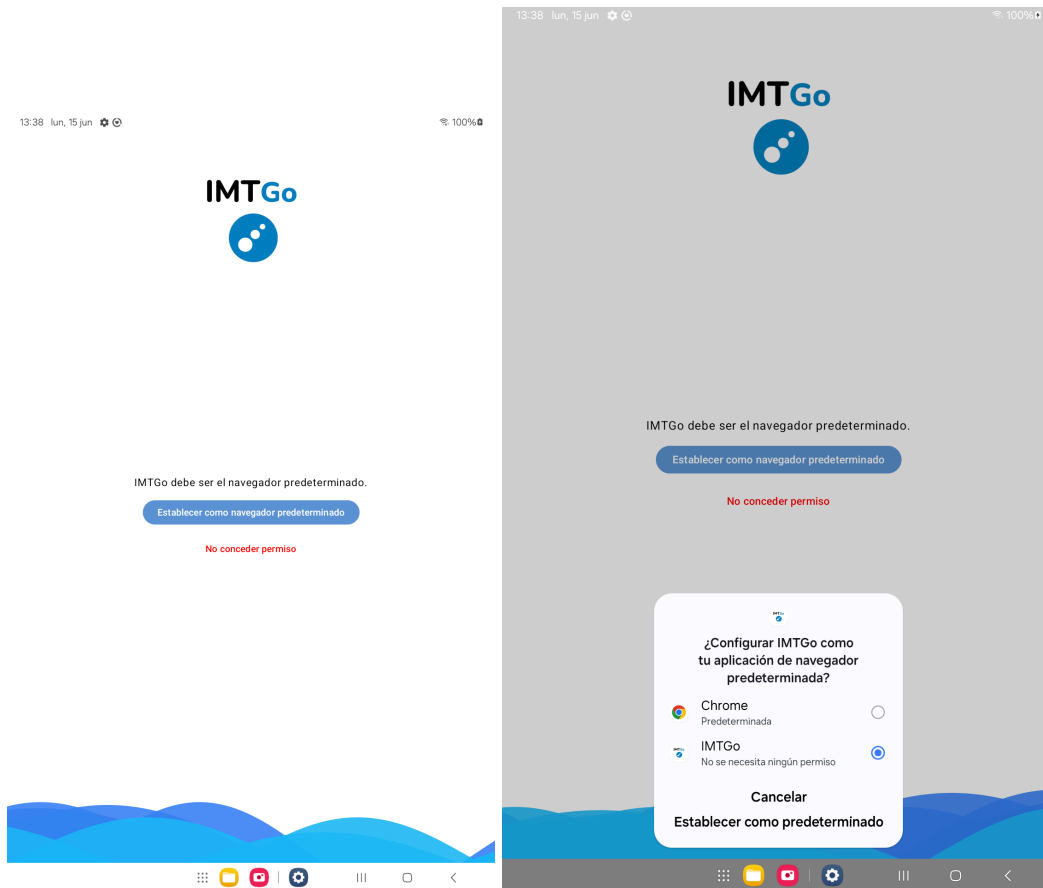
## Autorisation de localisation de l'appareil

Il est fondamental d'activer cette autorisation pour permettre le suivi et la récupération de l'appareil en cas de perte ou de vol, ainsi que pour appliquer des politiques basées sur la localisation.



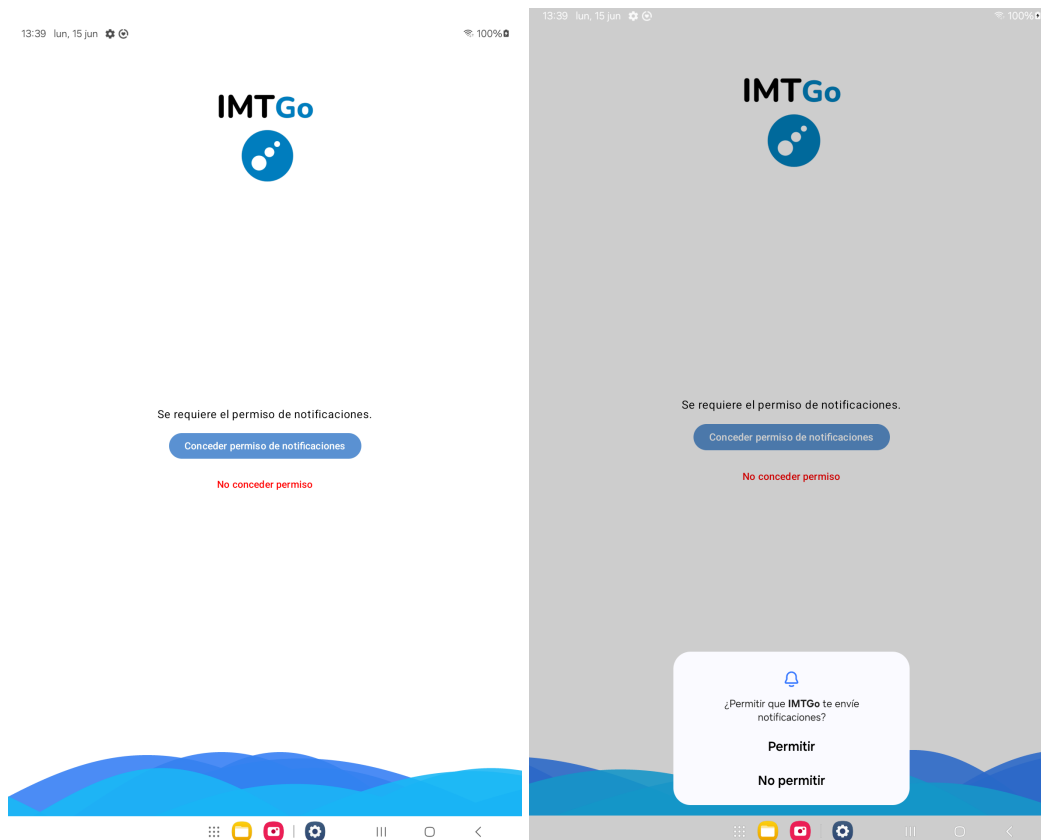
## Choisir comme navigateur par défaut de l'appareil

Nous vous recommandons vivement d'accepter cette configuration. Elle permet de filtrer le contenu web en temps réel, protégeant ainsi l'utilisateur contre les pages malveillantes...



## Autorisation des notifications

Elle est indispensable pour recevoir des avis importants concernant l'état de l'appareil, des alertes de sécurité directes et des rappels de conformité aux politiques.



# Guide d'installation IMTGo Android

## Enrol



Comment procéder : Saisissez le code d'enregistrement manuel fourni par votre administrateur ou, pour plus de commodité, utilisez l'appareil photo de l'appareil pour scanner le code QR équivalent. Cette étape identifiera l'appareil sur les serveurs d'IMTLazarus.

13:39 lun, 15 jun ⚙️


📶 100% 🔋

**IMTGo**

Introduce el código de registro

Validar código



## Autorisation d'accessibilité

C'est la dernière étape et, bien qu'elle soit facultative, elle est d'une importance vitale. Le service d'accessibilité garantit que les restrictions s'appliquent correctement et empêche l'utilisateur final de contourner les directives de contrôle configurées. Nous cliquons sur l'icône du petit bonhomme en rouge. Et nous suivons le flux de l'autorisation.

